Schnitt: A-A

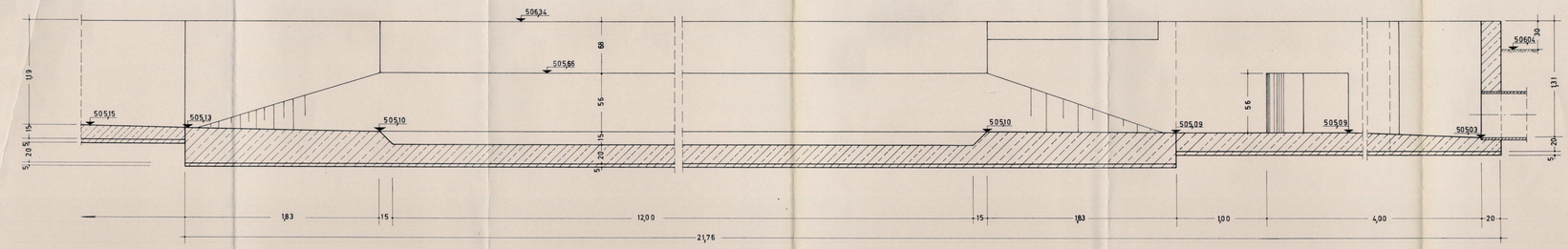

Schnitt: B-B

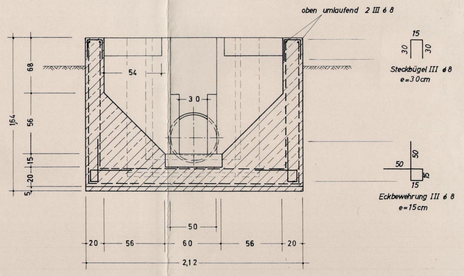

Wände und Sohle beidseitig BSt G Q 188 allseitig mit 3 Maschen Überdeckung. Die äußere Matte um die Ecke biegen, die innere kann an der Ecke stumpf gestoßen werden.

Maschinelle Raumeinrichtung (z.B. Druckluftheber) vorsehen!

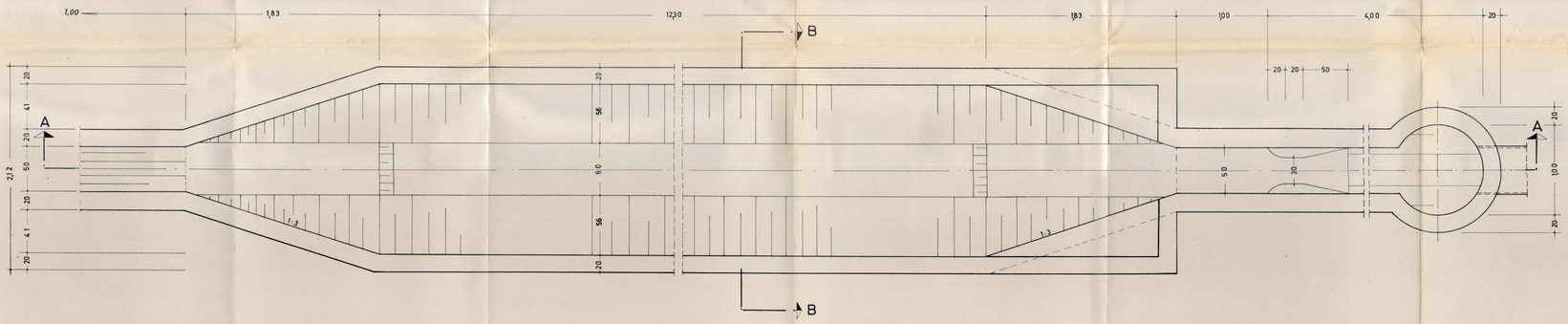

Draufsicht

Genehmigt
mit Bescheid des
Landratsamtes Vohenstrauß
vom 26.3.1984 Nr. 5-631-25
Vohenstrauß den 26.3.1984
Landratsamt:

Im wasserrechtl. Verfahren geprüft
Amtl. Sachverständiger
Bayer. Landesamt f. Wasserversorgung u. Gewässerschutz
München den 28.3.76
(Dienstbezeichnung)

Zur Kenntnis gegeben nur unter Vorbehalt der Geheimhaltungsverpflichtung im Sinne des Urheber- und Patentrechtes.

Der Entwurfsverfasser:

in Zusammenarbeit

Schreiber-Kläranlagen
Dr.-Ing. Aug. Schreiber KG
Langenhagen-Hannover
Imbuschstr. 6-10; Tel. (05 11) 7 30 01 41

Der Bauherr:
Markt Eslarn/Opf.
Kreis: Vohenstrauß - Bayern

Bauvorhaben:
Kläranlage für die Marktgem. Eslarn

Darstellung:
Langsandfang

M = 1:20
gezeichnet: 26.2.1969 G. Ra.
geprüft:
gedruckt:
Zeichnung: 953 / 73184 / 21

Markt Eslarn
Marktplatz 1
92693 Eslarn
AUFTRAGGEBER

Auftraggeber

Eslarn,
Ort, Datum

Beratende Ingenieure
Bauingenieurwesen
Kelbeinstraße 11 92637 Weiden i. d. OPf.
AUFTRAGNEHMER

zwick ingenieure Wir schaffen Verbindungen seit 1960

T. Gollwitzer
gepr. von
G. Schwab
gepr. von

Auftragnehmer

Weiden, 20.06.2023
Ort, Datum

Ertüchtigung der Kläranlage
Ausbaugröße 4.800 EW (BSB_5)
PROJEKT

Z054-091-38
PLANNUMMER

Langsandfang
PLANART (Bestandspläne 1970)

Entwurfsplanung
LEISTUNGSPHASE

1:20
MASSSTAB